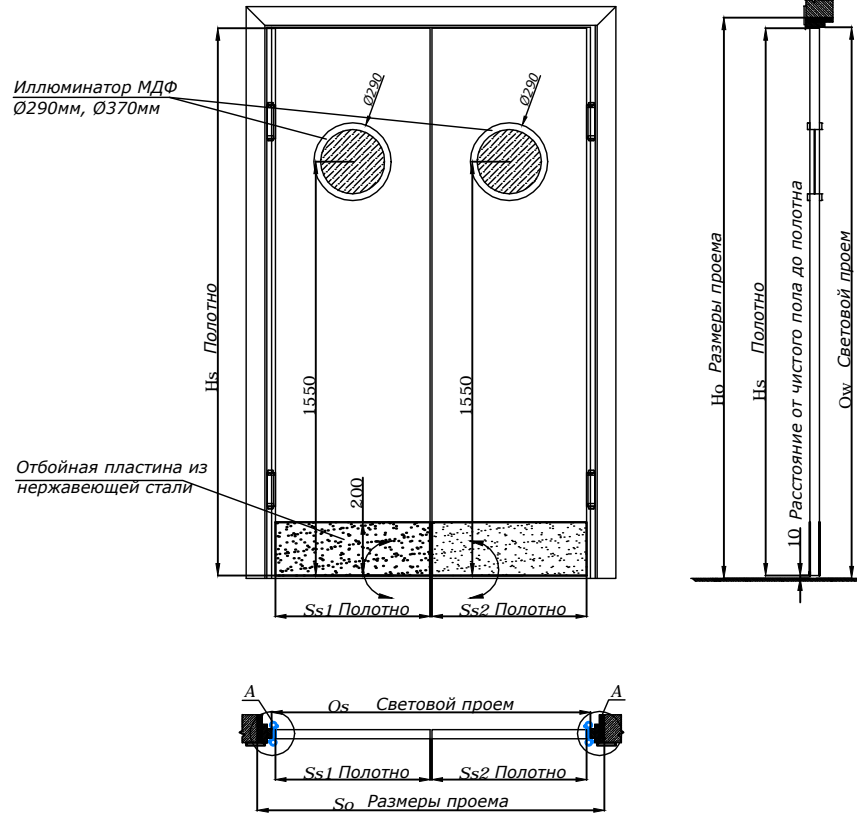


BalanceDUOKD
маятниковая двустворчатая
дверь



А (увеличено)
узел

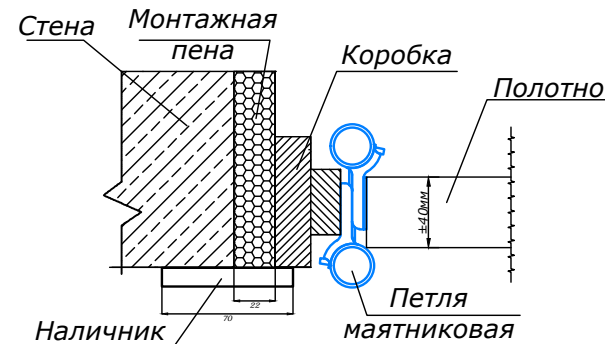
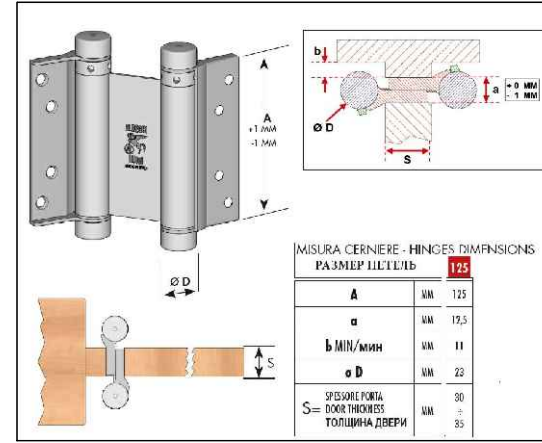


Схема крепления маятниковых петель



MISURA CERNIERE - HINGES DIMENSIONS	
РАЗМЕР ЦЕПЕЛЬ	
125	
A	MM 125
a	MM 12,5
b MIN/мин	MM 11
Ø D	MM 22
S= СПЕЦИФИКАЦИЯ ДВЕРИ	MM 80
S= СПЕЦИФИКАЦИЯ ДВЕРИ	MM 85

Размеры дверей маятниковых деревянная коробка для 2-х створчатой

Но высота	Световой проем коробки, мм		Размер полотна, мм		
	So ширина	Ow высота	Oz ширина	Hs высота	Ss1 ширина
2100	1000	2064	894	2050	430
2100	1060	2064	954	2050	460
2100	1100	2064	994	2050	480
2100	1160	2064	1054	2050	510
2100	1200	2064	1094	2050	530
2100	1260	2064	1154	2050	560
2100	1300	2064	1194	2050	580
2100	1360	2064	1254	2050	610
2100	1400	2064	1294	2050	630
2100	1460	2064	1354	2050	660
2100	1500	2064	1394	2050	680
2100	1560	2064	1454	2050	710
2100	1600	2064	1494	2050	730
2100	1660	2064	1554	2050	760
2100	1700	2064	1594	2050	780
2100	1760	2064	1654	2050	810
2100	1800	2064	1694	2050	830
2100	1860	2064	1754	2050	860
2100	1900	2064	1794	2050	880
2100	1960	2064	1854	2050	910
2100	2000	2064	1894	2050	930
2100	2060	2064	1954	2050	960

Ow=Ho-36
Oz=So-106
Hs=Ho-50
Ss1/Ss2=(So-140)/2

Изм/Лист	№ докум.	Подп.	Дата
Разработал	Хозяева Т.Н.		
Утвердил			
Н. контр.			

BalanceDUOKD
маятниковая двустворчатая дверь

Стадия	Лист	Листов
	3	4

ООО "Остиум
Плюс"